



ΔΕΛΤΙΟ ΤΥΠΟΥ

ΤΡΙΜΗΝΙΑΙΟΙ ΜΗ ΧΡΗΜΑΤΟΟΙΚΟΝΟΜΙΚΟΙ ΛΟΓΑΡΙΑΣΜΟΙ ΘΕΣΜΙΚΩΝ ΤΟΜΕΩΝ: 1^ο Τρίμηνο 2015 (Προσωρινά στοιχεία)

Οι τριμηνιαίοι μη χρηματοοικονομικοί λογαριασμοί θεσμικών τομέων παρέχουν μια συνολική περιγραφή της Ελληνικής οικονομίας, βασισμένη στην ανάλυση της οικονομικής συμπεριφοράς των θεσμικών τομέων που τη συνθέτουν (νοικοκυριά και μη κερδοσκοπικά ιδρύματα που εξυπηρετούν νοικοκυριά, μη χρηματοοικονομικές εταιρείες, χρηματοοικονομικές εταιρείες, γενική κυβέρνηση) καθώς και των σχέσεων της εθνικής οικονομίας με τον υπόλοιπο κόσμο (αλλοδαπή).

Το Ευρωπαϊκό Σύστημα Λογαριασμών ESA 2010

Τα στοιχεία που παρουσιάζονται έχουν καταρτιστεί σύμφωνα με το νέο Ευρωπαϊκό Σύστημα Εθνικών και Περιφερειακών Λογαριασμών (ESA 2010 - Κανονισμός (ΕΕ) 549/2013) με το οποίο οι εθνικοί λογαριασμοί προσαρμόζονται στο νέο οικονομικό περιβάλλον, τις εξελίξεις στη μεθοδολογική έρευνα και τις ανάγκες των χρηστών.

Τα στοιχεία αφορούν την περίοδο 2006 (1^ο τρίμηνο) έως 2015 (1^ο τρίμηνο). Αυτό οφείλεται στο ότι δεν είναι ακόμη διαθέσιμα τα στοιχεία για τον τομέα της Γενικής Κυβέρνησης για το διάστημα 1^ο τρίμηνο 1999 – 4^ο τρίμηνο 2005.

Περισσότερες πληροφορίες σχετικά με τις μεθοδολογικές και στατιστικές αλλαγές που εισάγονται στην κατάρτιση των εθνικών λογαριασμών σύμφωνα με το ESA 2010 και αντικατοπτρίζονται στους τριμηνιαίους μη χρηματοοικονομικούς λογαριασμούς θεσμικών τομέων, μπορούν να αντληθούν από το δελτίο τύπου που εξέδωσε η ΕΛΣΤΑΤ στις 10/10/2014 για τους Ετήσιους Εθνικούς Λογαριασμούς. Το δελτίο τύπου αυτό διατίθεται στην ιστοσελίδα της ΕΛΣΤΑΤ στον ακόλουθο σύνδεσμο:

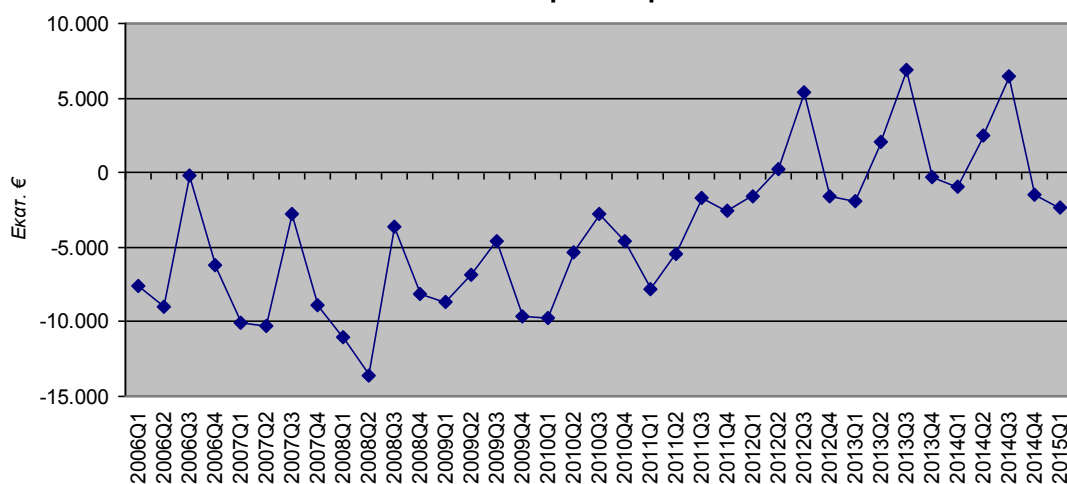
http://www.statistics.gr/portal/page/portal/ESYE/BUCKET/A0702/PressReleases/A0702_SEL15_DT_AN_00_2013_02_F_GR.pdf

Κατά το πρώτο τρίμηνο του 2015 καταγράφηκε έλλειμμα στο εξωτερικό ισοζύγιο αγαθών και υπηρεσιών 3,7 δισ. ευρώ, έναντι ελλείμματος 3,1 δισ. ευρώ που είχε καταγραφεί το πρώτο τρίμηνο του 2014. Λόγω της αύξησης του ελλείμματος στο εξωτερικό ισοζύγιο αγαθών και υπηρεσιών και της μείωσης του επιπέδου των καθαρών εισοδημάτων και των (τρεχουσών και κεφαλαιακών) μεταβιβάσεων που λαμβάνονται από την αλλοδαπή, η συνολική οικονομία (S.1) παρουσίασε καθαρή λήψη δανείων 2,3 δισ. ευρώ σε σχέση με την αλλοδαπή (S.2), σε σύγκριση με το πρώτο τρίμηνο του 2014 που η καθαρή λήψη δανείων ανέρχονταν σε 0,9 δισ. ευρώ.

Σε δισ. €

Συνολική οικονομία (S.1)	2015Q1	2014Q1	Διαφορά
Εισαγωγές αγαθών και υπηρεσιών	14,6	14,6	0,1
Εξαγωγές αγαθών και υπηρεσιών	10,9	11,4	-0,5
Εξωτερικό ισοζύγιο αγαθών και υπηρεσιών	-3,7	-3,1	-0,6
Εξωτερικό ισοζύγιο πρωτογενών εισοδημάτων, τρεχουσών και κεφαλαιακών μεταβιβάσεων	1,4	2,2	-0,8
Καθαρή χορήγηση(+) /καθαρή λήψη(-) δανείων	-2,3	-0,9	-1,4
Αλλοδαπή (S.2)			
Καθαρή χορήγηση(+) /καθαρή λήψη(-) δανείων	2,3	0,9	1,4

**Καθαρή χορήγηση(+) / καθαρή λήψη(-) δανείων
Συνολική οικονομία**



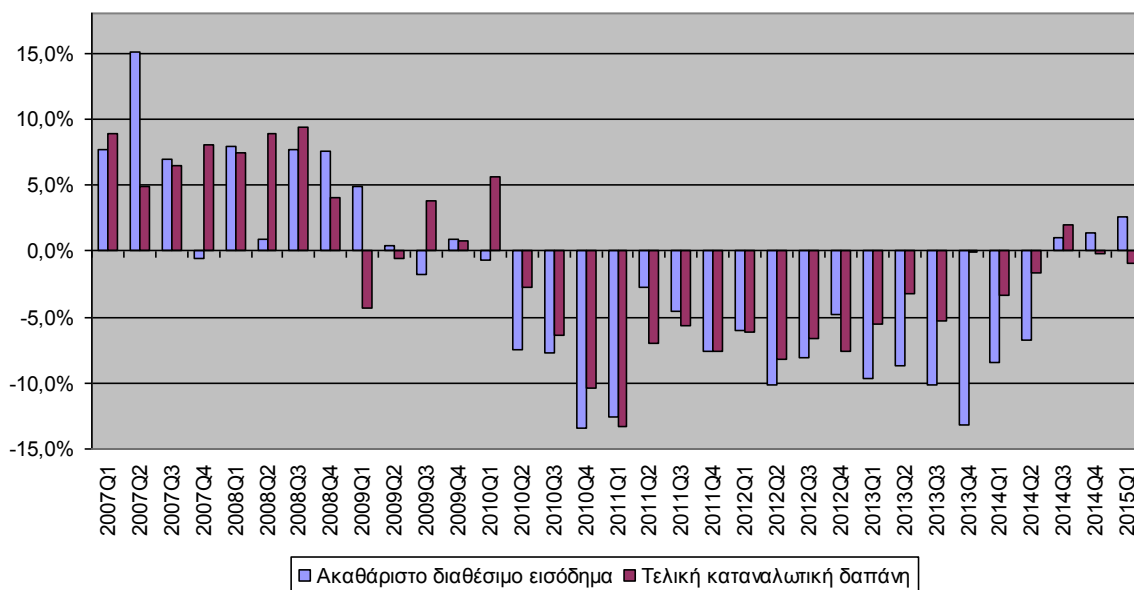
Κατά το πρώτο τρίμηνο του 2015, το διαθέσιμο εισόδημα του τομέα των νοικοκυριών και των μη κερδοσκοπικών ιδρυμάτων που εξυπηρετούν νοικοκυριά (ΜΚΙΕΝ) - 5.1Μ – αυξήθηκε κατά 2,6% σε σύγκριση με το αντίστοιχο τρίμηνο του προηγούμενου έτους, από 26,3 δισ. ευρώ σε 27,0 δισ. ευρώ. Η αύξηση αυτή οφείλεται κυρίως στη μείωση των πληρωμών τρεχόντων φόρων εισοδήματος, πλούτου κλπ κατά -18,6% και στη μείωση των πληρωμών κοινωνικών εισφορών και παροχών κατά -5,6%, όπως φαίνεται και από τον ακόλουθο πίνακα. Στον πίνακα αυτό παρουσιάζονται τα απόλυτα μεγέθη και οι ετήσιες μεταβολές των συναλλαγών του λογαριασμού δευτερογενούς διανομής εισοδήματος του τομέα των νοικοκυριών και μη κερδοσκοπικών ιδρυμάτων που εξυπηρετούν νοικοκυριά (ΜΚΙΕΝ) για το πρώτο τρίμηνο των ετών 2014 και 2015, τα οποία επηρεάζουν το ακαθάριστο διαθέσιμο εισόδημα.

Λογαριασμός δευτερογενούς διανομής εισοδήματος (σε εκατ. €)							
Χρήσεις			Κωδικοί	Συναλλαγές και εξισωτικά μεγέθη	Πόροι		
Μεταβολή % 2015-2014	2014Q1	2015Q1			2015Q1	2014Q1	Μεταβολή % 2015-2014
			B.5g	Ισοζύγιο πρωτογενών εισοδημάτων, ακαθάριστο	26497	26586	-0,3%
-18,6%	2341	1906	D.5	Τρέχοντες φόροι εισοδήματος, πλούτου κλπ			
-5,6%	6467	6107	D.6	Κοινωνικές εισφορές και παροχές	8534	8365	2,0%
17,9%	426	502	D.7	Λοιπές τρέχουσες μεταβιβάσεις	527	632	-16,6%
2,6%	26350	27043	B.6g	Διαθέσιμο εισόδημα, ακαθάριστο			

Η τελική καταναλωτική δαπάνη των νοικοκυριών και των μη κερδοσκοπικών ιδρυμάτων που εξυπηρετούν νοικοκυριά, μειώθηκε κατά 1,0% σε σύγκριση με το αντίστοιχο τρίμηνο του προηγούμενου έτους, από 30,3 δισ. ευρώ σε 30,0 δισ. ευρώ.

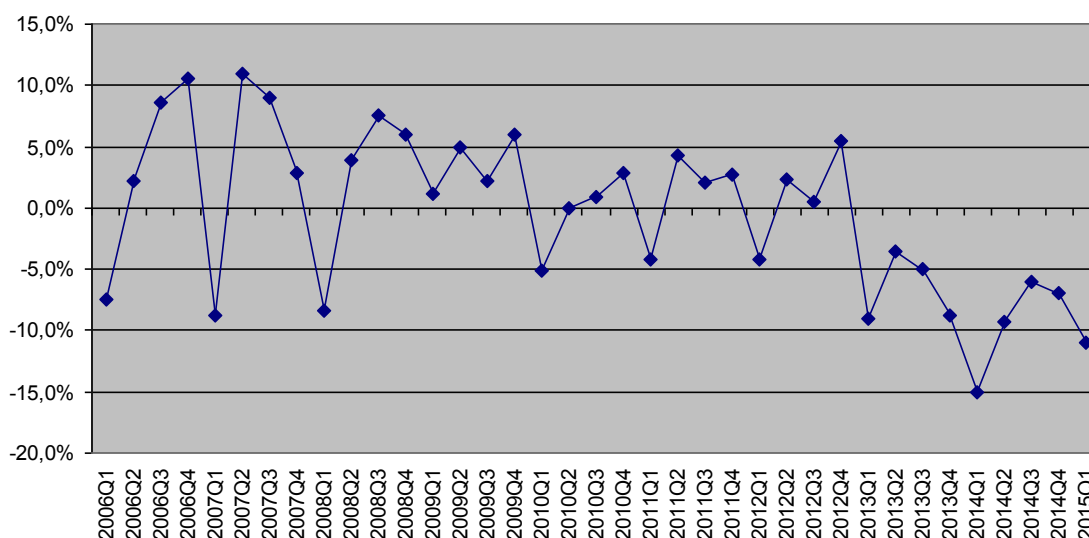
Εξέλιξη του ακαθάριστου διαθέσιμου εισοδήματος και της καταναλωτικής δαπάνης των Νοικοκυριών και ΜΚΙΕΝ

(μεταβολή σε σχέση με το αντίστοιχο τρίμηνο του προηγούμενου έτους)



Το ποσοστό αποταμίευσης των νοικοκυριών και των ΜΚΙΕΝ, που ορίζεται ως η ακαθάριστη αποταμίευση προς το ακαθάριστο διαθέσιμο εισόδημα, ήταν -11,0% κατά το πρώτο τρίμηνο του 2015, σε σύγκριση με -15,0% το πρώτο τρίμηνο του 2014.

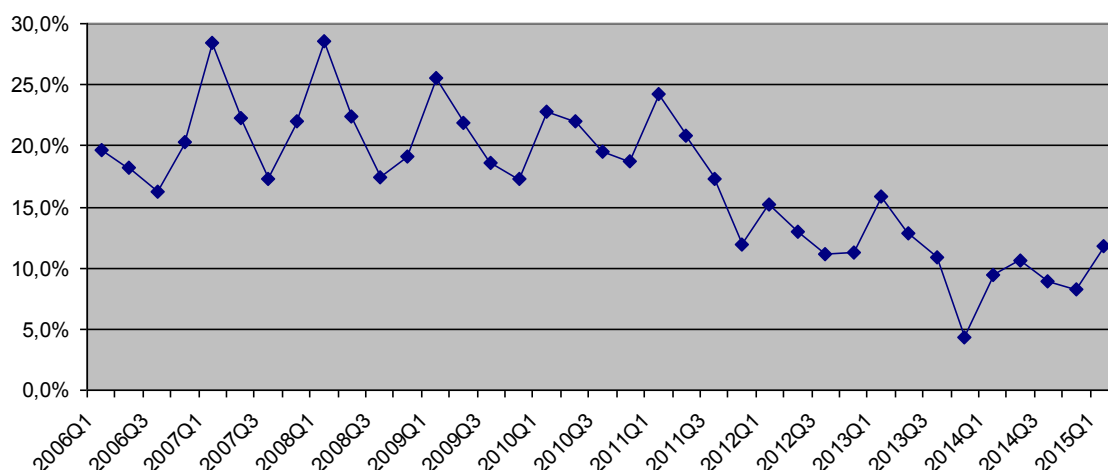
Ποσοστό αποταμίευσης Νοικοκυριών και ΜΚΙΕΝ



Κατά το πρώτο τρίμηνο του 2015, οι ακαθάριστες επενδύσεις παγίου κεφαλαίου του τομέα των μη χρηματοοικονομικών εταιρειών (S.11), αυξήθηκαν κατά 22,6% σε σύγκριση με το αντίστοιχο τρίμηνο του προηγούμενου έτους, από 1,239 δισ. ευρώ σε 1,519 δισ. ευρώ. Η μεταβολή αυτή οφείλεται σε αύξηση των επενδύσεων σε μεταφορικό και μηχανολογικό εξοπλισμό.

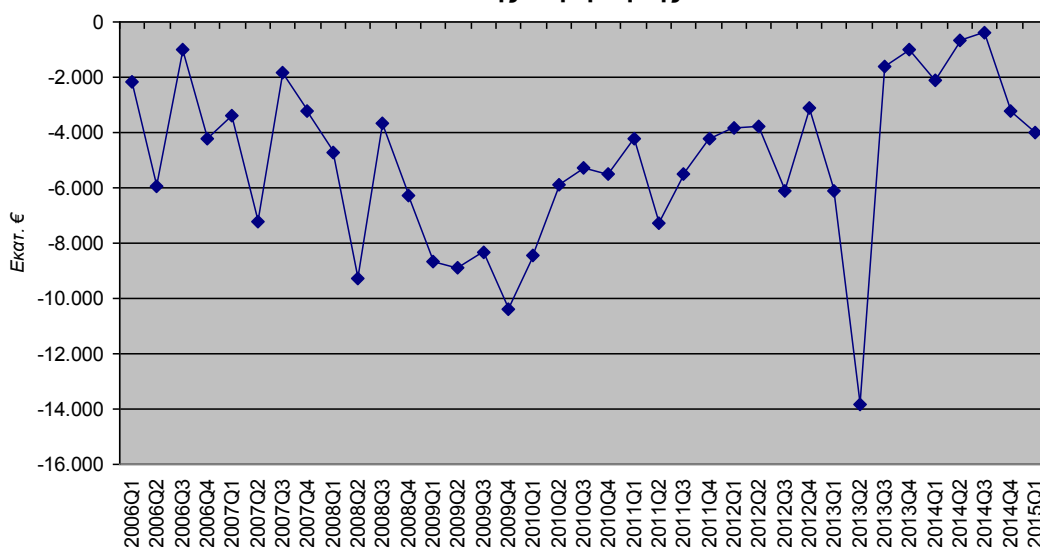
Το ποσοστό των επενδύσεων του τομέα που ορίζεται ως οι ακαθάριστες επενδύσεις παγίου κεφαλαίου προς την ακαθάριστη προστιθέμενη αξία, ήταν 11,8% σε σύγκριση με 9,4% το πρώτο τρίμηνο του 2014.

Ποσοστό Επενδύσεων των Μη Χρηματοοικονομικών εταιρειών



Οι καθαρές δανειακές ανάγκες του τομέα της γενικής κυβέρνησης (S.13) κατά το πρώτο τρίμηνο του 2015 ανέρχονταν σε 4,0 δισ. ευρώ, σε σύγκριση με το πρώτο τρίμηνο του 2014 που ήταν 2,1 δισ. ευρώ.

Καθαρή χορήγηση(+) / καθαρή λήψη(-) δανείων Γενικής Κυβέρνησης



Αναφορές¹

Μεθοδολογικές πληροφορίες και αναλυτικοί Πίνακες είναι διαθέσιμα στην ιστοσελίδα της ΕΛΣΤΑΤ:

http://www.statistics.gr/portal/page/portal/ESYE/PAGE-themes?p_param=A0708

Πληροφορίες

Δ/ση Εθνικών Λογαριασμών
Τμήμα Τριμηνιαίων, Περιφερειακών & Δορυφορικών Λογ/μών
Ανδριάννα Δαφνή, Παναγιώτης Λούτας
Tel : 213 135 2084, 213 135 2570
Fax : 213 135 2552
Email: a.dafni@statistics.gr, p.loutas@statistics.gr

¹ Η ΕΛΣΤΑΤ πληροφορεί τους χρήστες ότι είναι σε διαδικασία επιτροθέτων ελέγχων για πληρωταίες υποχρεώσεις νοσοκομείων και υπουργείων.