

Eurobank Properties A.E.E.A.Π.

ΟΙΚΟΝΟΜΙΚΗ ΕΠΙΣΚΟΠΗΣΗ 2009



Eurobank
Properties

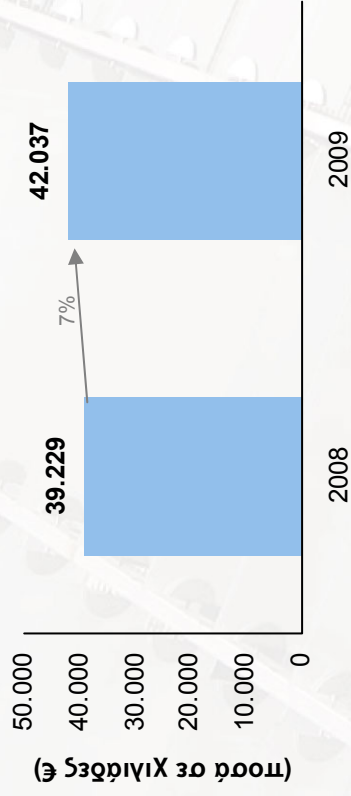
1. Οικονομικές Πληροφορίες – 31.12.2009




Eurobank
Properties

Βασικά Οικονομικά Μεγέθη


Έσοδα από μισθώματα



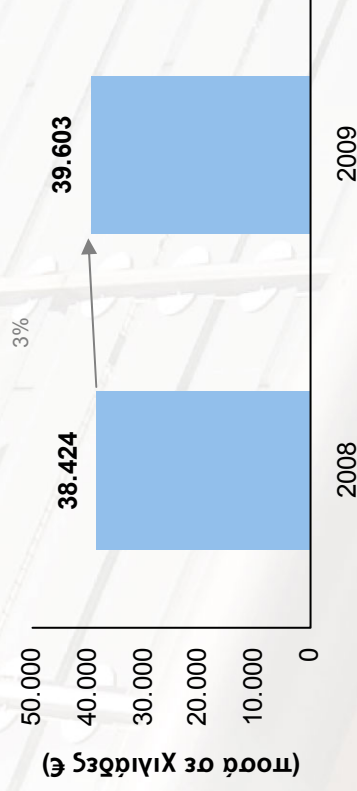
Καθαρά κέρδη από αναπροσαρμογή ακινήτων σε εύλογη αξία



Κέρδη προ φόρων



Κέρδη μετά από φόρους⁽¹⁾

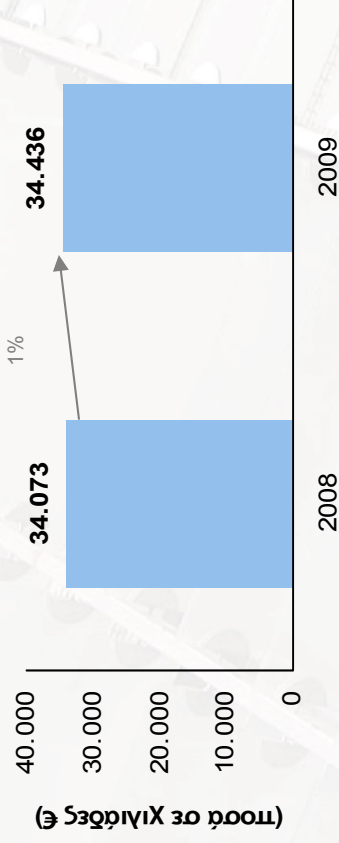


Πηγή: Ετήσια Οικονομική Έκθεση για την περίοδο που έληξε την 31 Δεκεμβρίου 2009


(1) Στο 2009, τα κέρδη μετά από φόρους περιλαμβάνουν ποσό Ευρώ 2.480 από την επιβολή έκτακτης εισφοράς βάσει του Νομού 3808/2009.

Οικονομικές Πληροφορίες – IFRS (31.12.2009)

Κεφάλαια από Λειτουργία (FFO)



Διανεμόμενο Μέρισμα

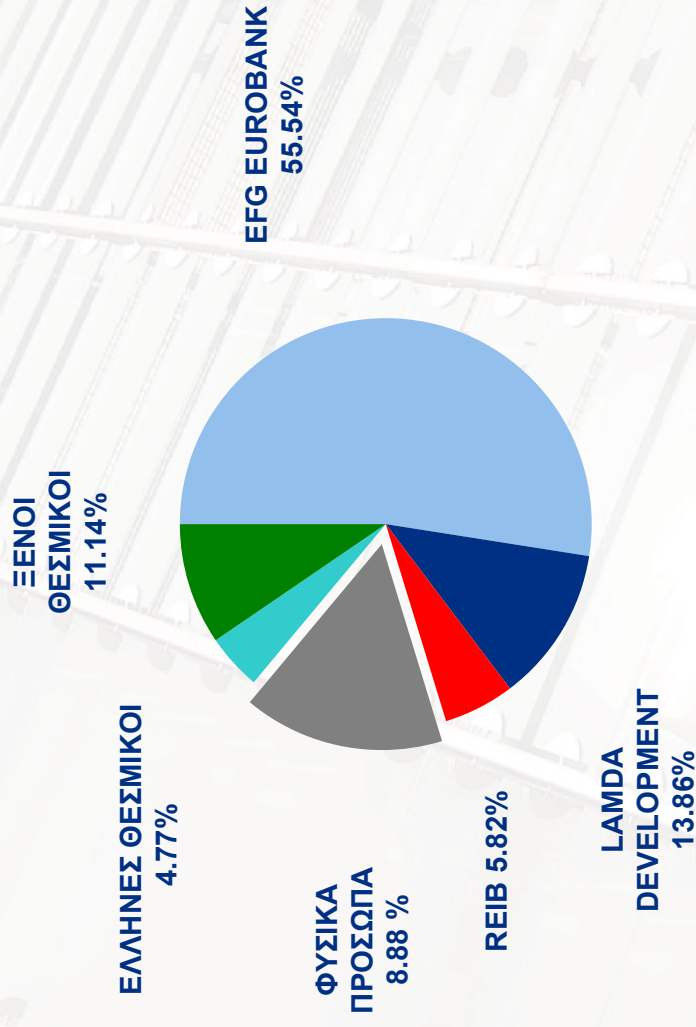


NAV στις 31 Δεκεμβρίου 2009: € 728.090 χιλιάδες

NAV ανά μετοχή στις 31 Δεκεμβρίου 2009: € 11.94

Πηγή: Ετήσια Οικονομική Έκθεση για την περίοδο που έληξε την 31 Δεκεμβρίου 2009

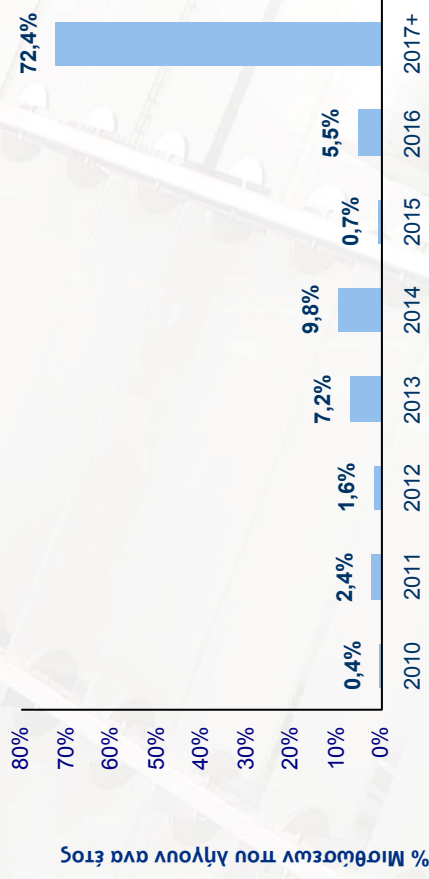
Μετοχική Σύνθεση



Σύνολο μετοχών σε κυκλοφορία: 60.7 εκατ

Πρόγραμμα Λήξης Μισθώσεων και Δανείων

Λήξεις Μισθώσεων (% Ετήσια Μισθώματα)



Λήξεις Δανείων (% Συνολικά Δάνεια)

