



Διεθνής Διοφάνεια - Ελλάς

public issue

Εθνική Έρευνα για τη Διαφθορά στην Ελλάδα - 2009

A. Συνοπτική παρουσίαση των αποτελεσμάτων της έρευνας

Η ΤΑΥΤΟΤΗΤΑ ΤΗΣ ΕΡΕΥΝΑΣ

ΕΤΑΙΡΕΙΑ:	PUBLIC ISSUE (Α.Μ. ΕΣΡ: 8) Μέλος WAPOR, ESOMAR, ΣΕΔΕΑ, ΠΕΣΣ
ΑΝΑΘΕΣΗ:	ΔΙΕΘΝΗΣ ΔΙΑΦΑΝΕΙΑ ΕΛΛΑΣ
ΤΥΠΟΣ ΚΑΙ ΜΕΘΟΔΟΣ:	Ποσοτική έρευνα, με τηλεφωνικές συνεντεύξεις στα νοικοκυριά των ερωτώμενων και χρήση δομημένου ερωτηματολογίου
ΠΛΗΘΥΣΜΟΣ:	Γενικός πληθυσμός 18 ετών και άνω
ΠΕΡΙΟΧΗ:	Το σύνολο της χώρας, συμπεριλαμβανομένων των νήσων Αιγαίου και Ιονίου
ΔΕΙΓΜΑ:	Το μέγεθος του δείγματος ανέρχεται σε 6.122 άτομα. Υλοποιήθηκε σε έξι μηνιαία κύματα, ως εξής: Ιούλιος 1.015 άτομα, Αύγουστος 1.017 άτομα, Σεπτέμβριος 1.021 άτομα, Οκτώβριος 1.027 άτομα, Νοέμβριος 1.016 άτομα και Δεκέμβριος 1.026 άτομα.
ΧΡΟΝΟΣ ΔΙΕΞΑΓΩΓΗΣ:	Ιούλιος 2009 – Δεκέμβριος 2009
ΜΕΘΟΔΟΣ ΔΕΙΓΜΑΤΟΛΗΨΙΑΣ:	Ακολουθήθηκε η μέθοδος της πολυσταδιακής στρωματοποιημένης δειγματοληψίας
ΤΥΠΙΚΟ ΣΤΑΤΙΣΤΙΚΟ ΣΦΑΛΜΑ:	Για τα αποτελέσματα της έρευνας και σε διάστημα εμπιστοσύνης 95%, το τυπικό σφάλμα υπολογίζεται σε +/- 1,3%
ΠΡΟΣΩΠΙΚΟ ΕΡΕΥΝΑΣ ΠΕΔΙΟΥ:	Εργάστηκαν 81 ερευνητές και 4 επόπτες

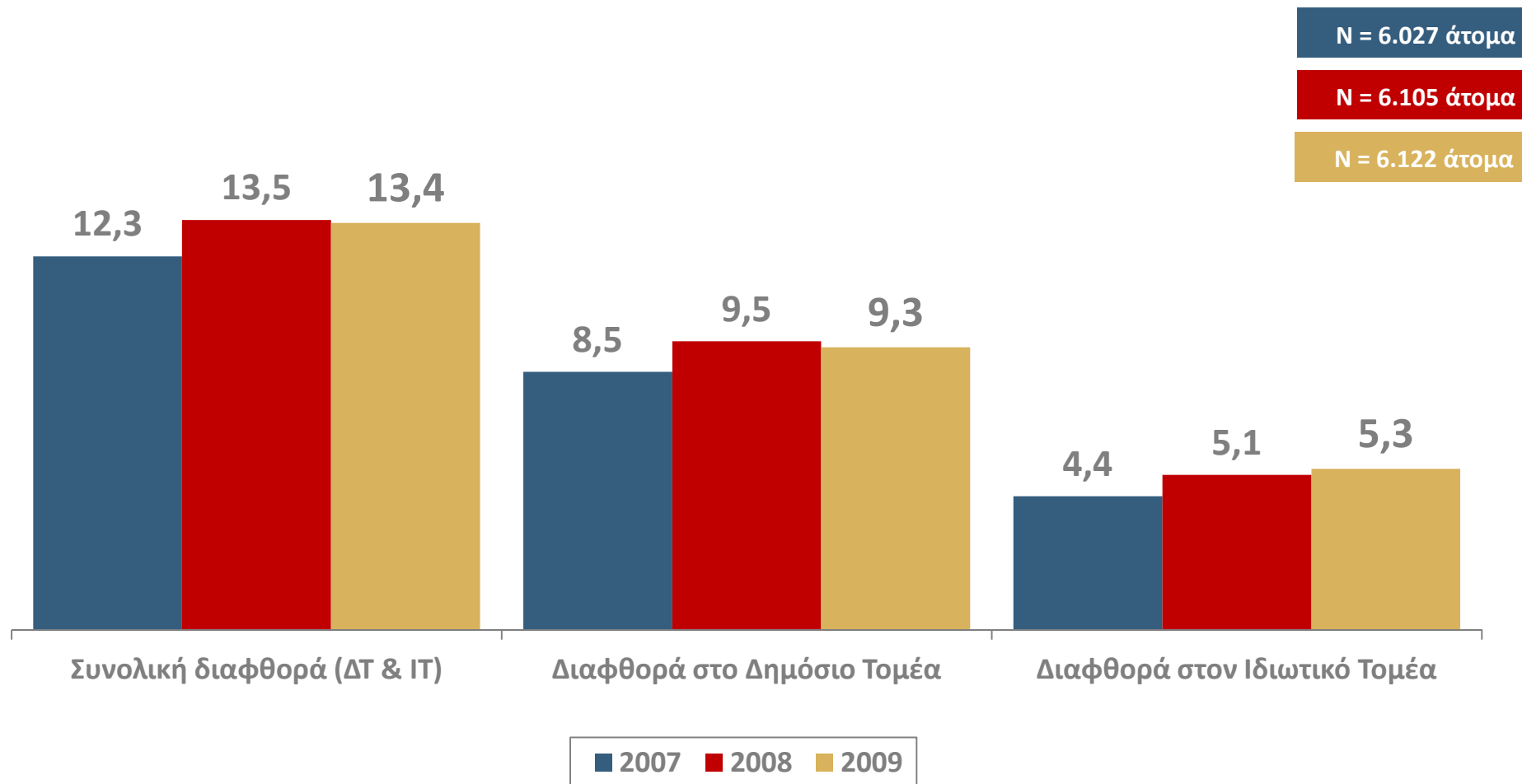
Κεφάλαιο 1:

Η έκταση της συνολικής διαφθοράς Σύγκριση Δημοσίου & Ιδιωτικού Τομέα

Η ΕΚΤΑΣΗ ΤΗΣ ΔΙΑΦΘΟΡΑΣ ΚΑΤΑ ΤΟΜΕΑ, 2007-2009

Ποσοστό (%) των νοικοκυριών που αναφέρουν περιστατικά διαφθοράς

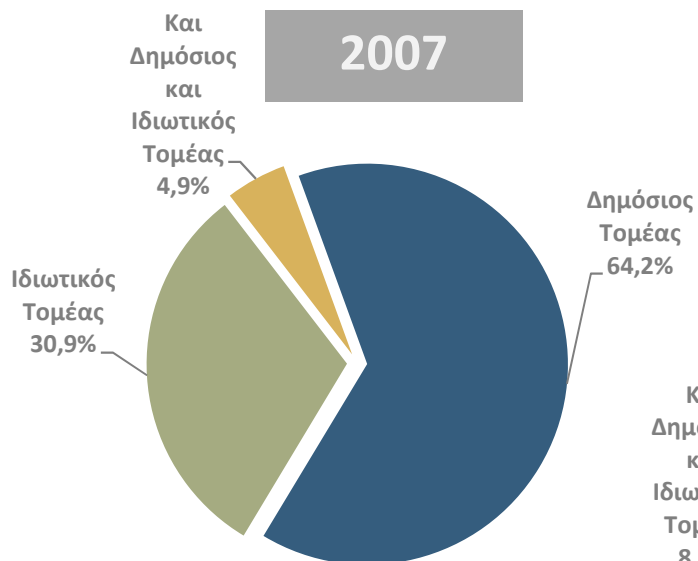
Βάση: Σύνολο δείγματος



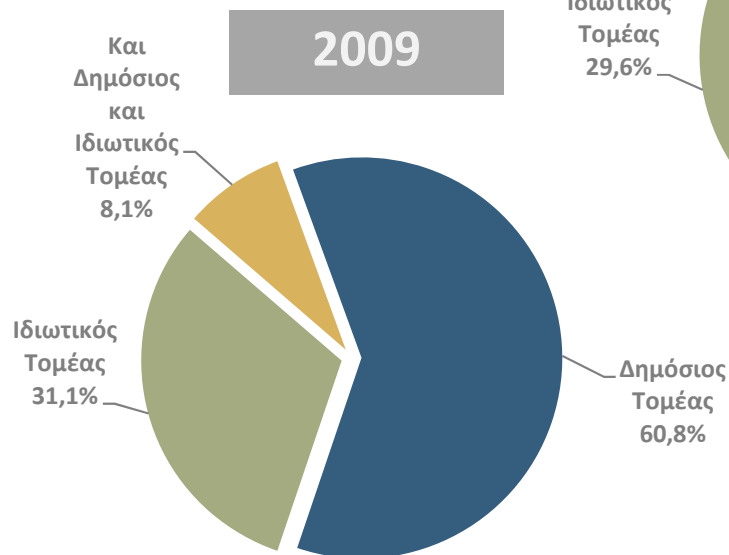
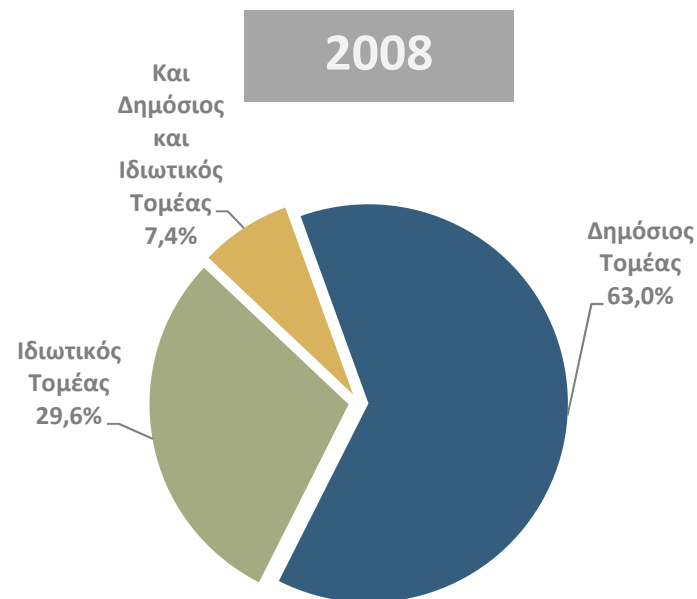
ΣΥΝΘΕΣΗ (%) ΠΕΡΙΣΤΑΤΙΚΩΝ ΣΥΝΟΛΙΚΗΣ ΔΙΑΦΘΟΡΑΣ ΚΑΤΑ ΤΟΜΕΑ, 2007 - 2009

Βάση: Απαντούν μόνον όσοι τους έχουν ζητηθεί χρήματα, εκτός από τα νόμιμα, για να προχωρήσει πιο γρήγορα, ή να τακτοποιηθεί μια υπόθεσή τους, στον Δημόσιο, ή στον Ιδιωτικό Τομέα, τους τελευταίους 12 μήνες

N = 742 άτομα



N = 826 άτομα



N = 822 άτομα

Διάγραμμα 5

public issue

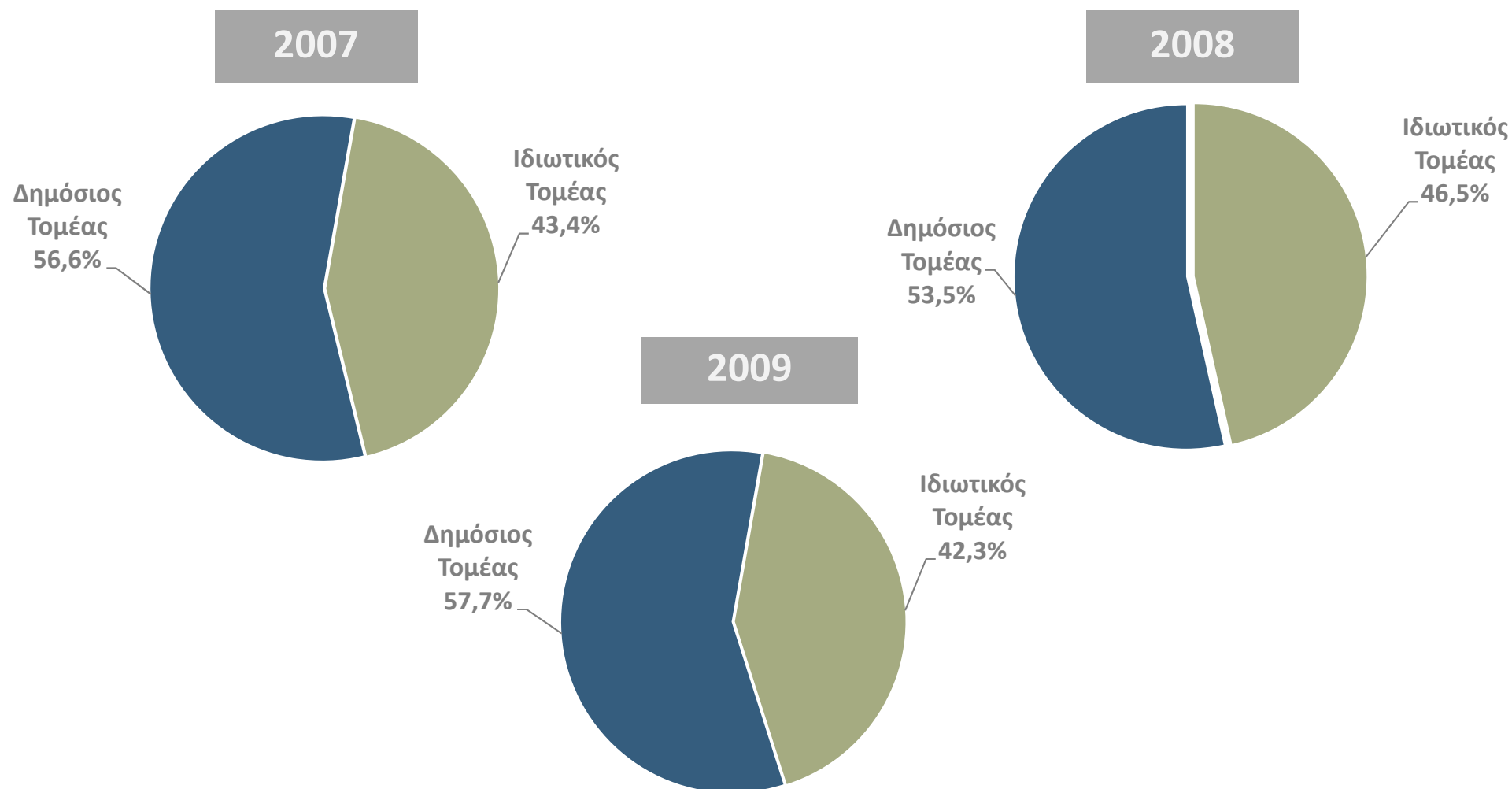
ΖΗΤΗΘΕΝΤΑ ΧΡΗΜΑΤΙΚΑ ΠΟΣΑ (ΣΕ ΕΥΡΩ), ΣΕ ΠΕΡΙΣΤΑΤΙΚΑ ΔΙΑΦΘΟΡΑΣ 2007 - 2009

Βάση: Όσοι αναφέρουν χρηματικό ποσό

	Μέσος όρος χρηματικού ποσού			Μεταβολή 2008 - 2009	
	2007 (N=271)	2008 (N=320)	2009 (N=318)	Σε Ευρώ	Ποσοστό %
Δημόσιος Τομέας	1.313€	1.374€	1.355€	-19€	-1,4%
	Μέσος όρος χρηματικού ποσού			Μεταβολή 2008 - 2009	
	2007 (N=151)	2008 (N=162)	2009 (N=189)	Σε Ευρώ	Ποσοστό %
Ιδιωτικός Τομέας	1.554€	1.575€	1.671€	96€	6,1%

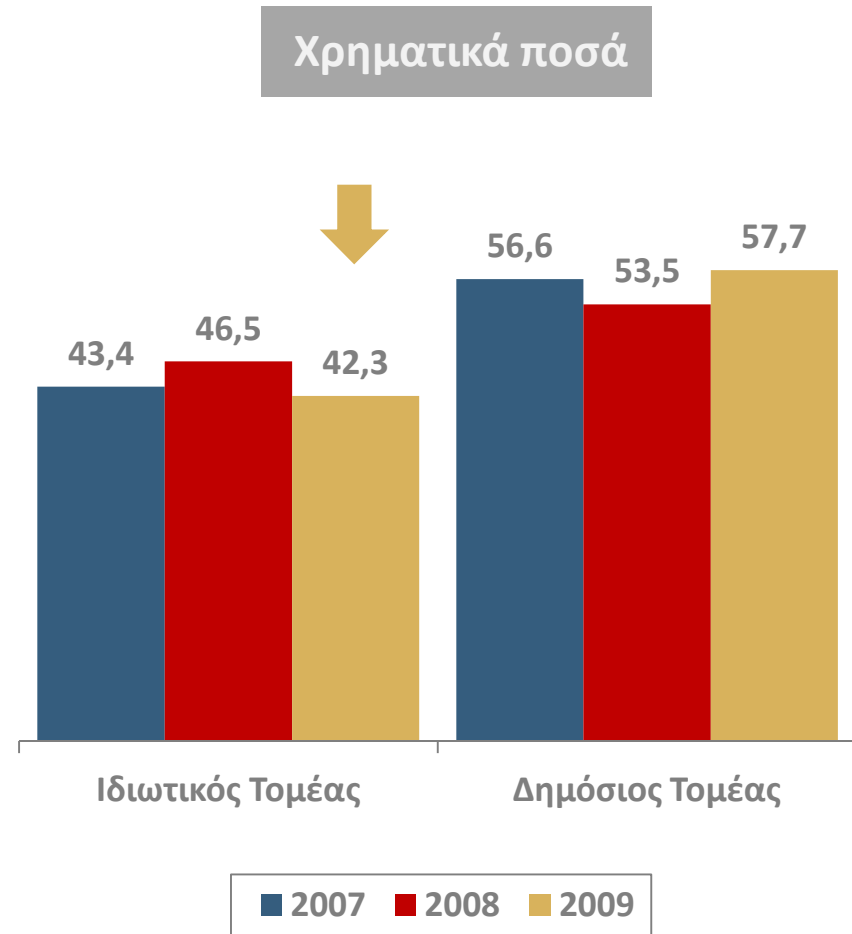
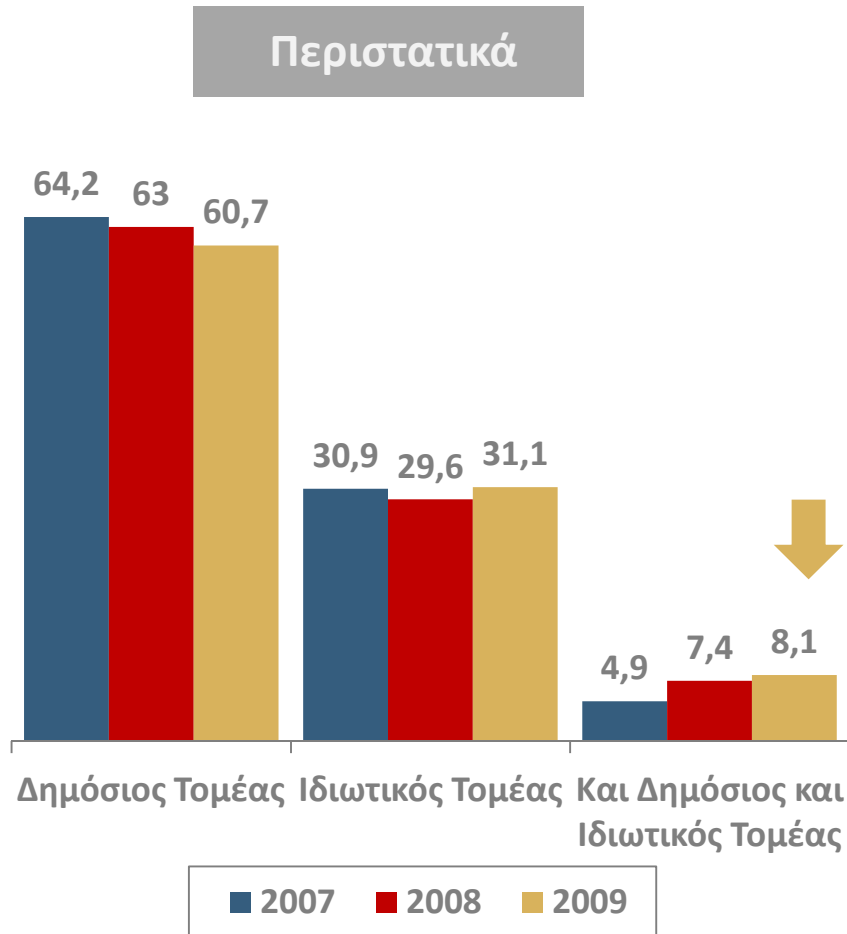
ΣΥΝΘΕΣΗ (%) ΤΟΥ ΣΥΝΟΛΟΥ ΤΩΝ ΖΗΤΗΘΕΝΤΩΝ ΧΡΗΜΑΤΙΚΩΝ ΠΟΣΩΝ ΚΑΤΑ ΤΟΜΕΑ, 2007 - 2009

Βάση: Όσοι αναφέρουν χρηματικό ποσό



Διάγραμμα 7

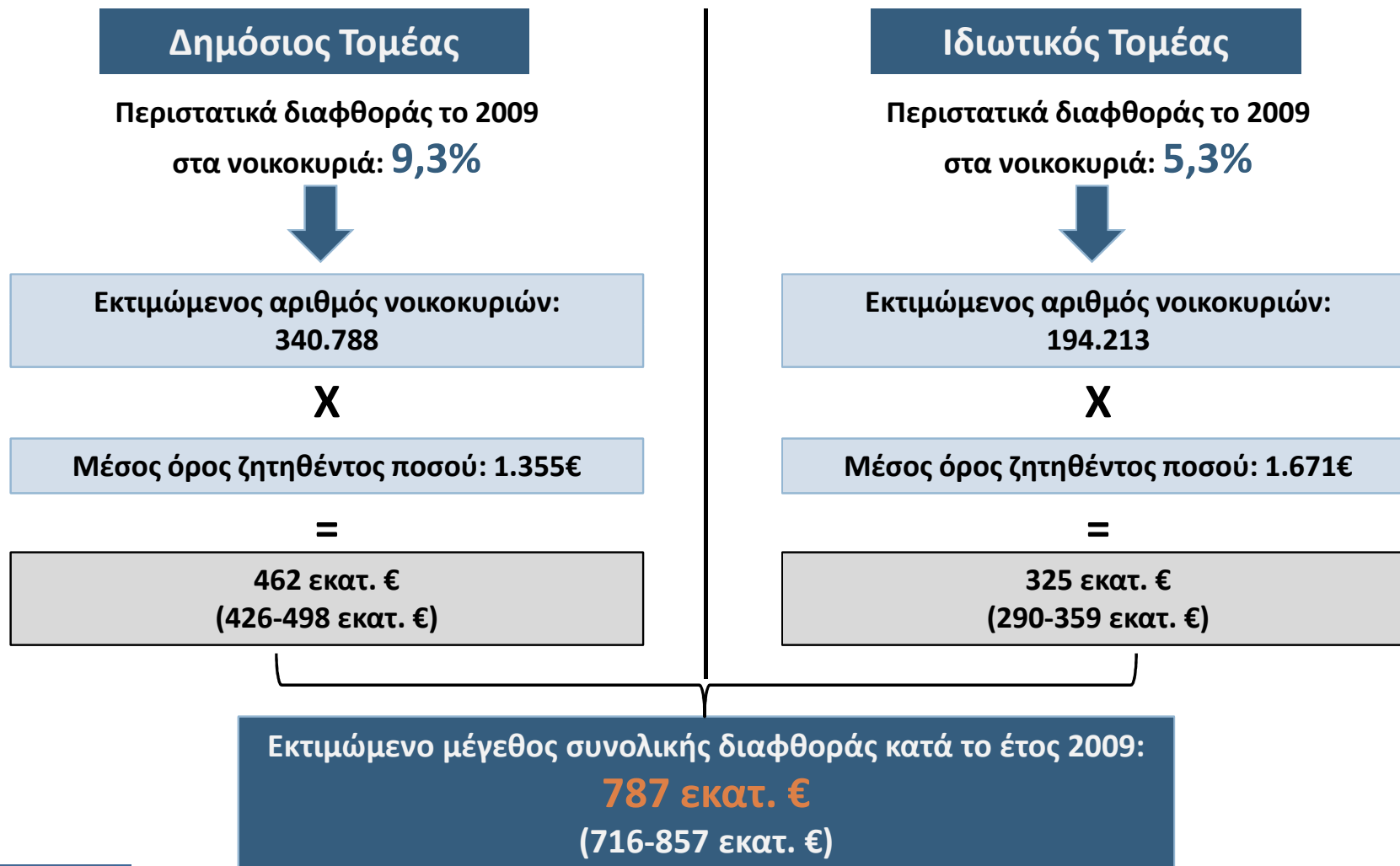
ΣΥΝΘΕΣΗ (%) ΠΕΡΙΣΤΑΤΙΚΩΝ ΣΥΝΟΛΙΚΗΣ ΔΙΑΦΘΟΡΑΣ & ΖΗΤΗΘΕΝΤΩΝ ΧΡΗΜΑΤΙΚΩΝ ΠΟΣΩΝ, ΚΑΤΑ ΤΟΜΕΑ, 2007 - 2009



ΕΚΤΙΜΗΣΗ ΓΙΑ ΤΟ ΜΕΓΕΘΟΣ ΤΗΣ ΔΙΑΦΘΟΡΑΣ ΣΤΗΝ ΕΛΛΑΔΑ, ΚΑΤΑ ΤΟ ΕΤΟΣ 2009 (ΣΕ ΕΚΑΤ. ΕΥΡΩ)

Υπολογισμός με βάση τα αποτελέσματα της «Εθνικής Έρευνας για τη Διαφθορά στην Ελλάδα» και την απογραφή πληθυσμού του 2001*

* Αναθεωρηθείσα εκτίμηση ΕΣΥΕ για το 2009 (Έρευνα Απασχόλησης Εργατικού Δυναμικού - Γ' Τρίμηνο 2009)



ΕΚΤΙΜΗΣΗ ΓΙΑ ΤΗ ΜΕΤΑΒΟΛΗ ΤΟΥ ΜΕΓΕΘΟΥΣ ΤΗΣ ΔΙΑΦΘΟΡΑΣ ΣΤΗΝ ΕΛΛΑΔΑ, 2007 - 2009 (ΣΕ ΕΚΑΤ. ΕΥΡΩ)

Υπολογισμός με βάση τα αποτελέσματα της «*Εθνικής Έρευνας για τη Διαφθορά στην Ελλάδα*» και την απογραφή πληθυσμού του 2001*

* Αναθεωρηθείσα εκτίμηση ΕΣΥΕ για το 2009 (Έρευνα Απασχόλησης Εργατικού Δυναμικού - Γ' Τρίμηνο 2009)

Εκτιμώμενο μέγεθος συνολικής διαφθοράς κατά το έτος 2007:

639 εκατ. €
(577-700 εκατ. €)

Εκτιμώμενο μέγεθος συνολικής διαφθοράς κατά το έτος 2008:

748 εκατ. €
(681-815 εκατ. €)

Εκτιμώμενο μέγεθος συνολικής διαφθοράς κατά το έτος 2009:

787 εκατ. €
(716-857 εκατ. €)

Μεταβολή 2008 - 2009:

+39 εκατ. €