

ΔΕΛΤΙΟ ΤΥΠΟΥ



ELVALHALCOR

HELLENIC COPPER AND ALUMINIUM INDUSTRY S.A.

ΟΙΚΟΝΟΜΙΚΑ ΑΠΟΤΕΛΕΣΜΑΤΑ 2023



Αθήνα, 5 Μαρτίου 2024

ΟΙΚΟΝΟΜΙΚΑ ΑΠΟΤΕΛΕΣΜΑΤΑ ΕΤΟΥΣ 2023

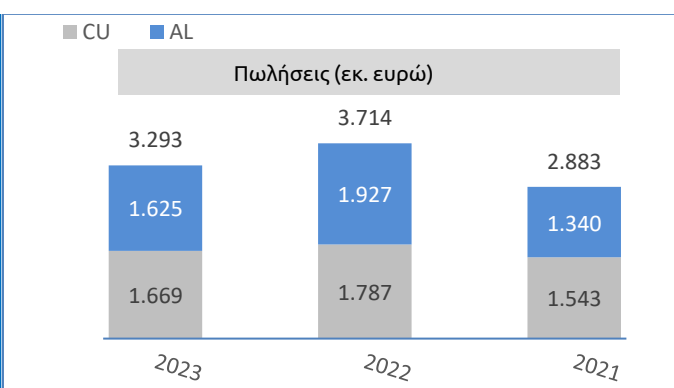
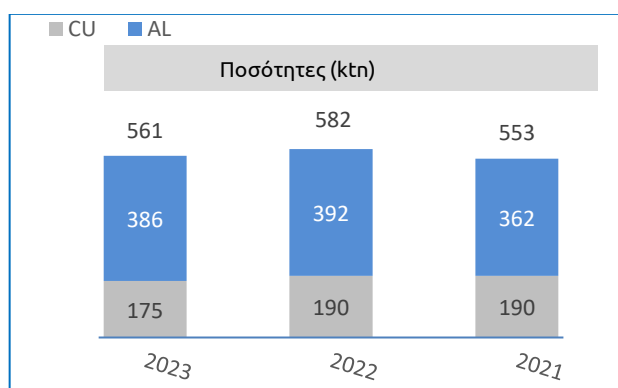
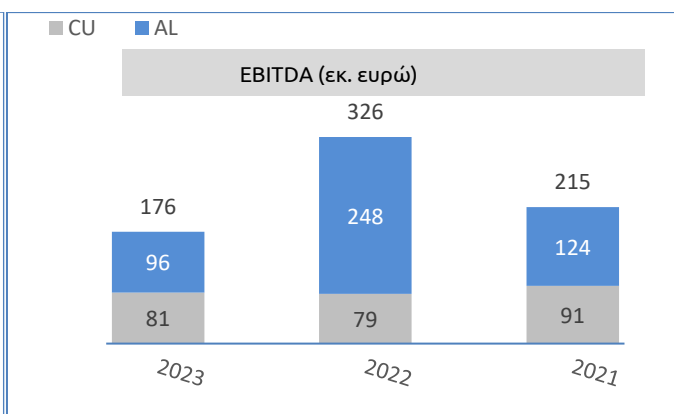
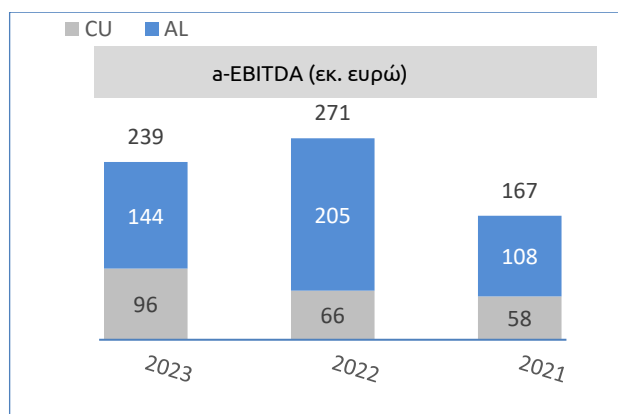
Οργανική κερδοφορία και μείωση του καθαρού δανεισμού

Κύρια οικονομικά στοιχεία

- Ισχυρή οργανική κερδοφορία (α-EBITDA) στα 239,3 εκ. ευρώ.
- Υψηλές λειτουργικές ταμειακές ροές.
- Μείωση του καθαρού δανεισμού κατά 142,2 εκ. ευρώ από την 31.12.2022.

Κύρια επιχειρησιακά στοιχεία

- Ανθεκτικότητα στις μεταβολές και στις προκλήσεις του οικονομικού περιβάλλοντος.
- Μειωμένη ζήτηση στους περισσότερους κλάδους της οικονομίας.
- Χαμηλές τιμές μετάλλων με θετική επίδραση στο κεφάλαιο κίνησης, αρνητική στον κύκλο εργασιών και στα λογιστικά αποτελέσματα.
- Διατήρηση τιμών κατεργασίας σε υψηλά επίπεδα.
- Προτεινόμενο μικτό μέρισμα 0,04 ευρώ / μετοχή





Σχολιάζοντας τα αποτελέσματα, ο Γενικός Διευθυντής του Κλάδου Αλουμινίου, Νικόλαος Καραμπατάς, δήλωσε:

«Οι αρνητικές συνθήκες που επικράτησαν στην παγκόσμια οικονομική δραστηριότητα κατά τη διάρκεια του έτους, παρέμειναν και στο Δ' τρίμηνο του 2023. Καθώς η σταδιακή μείωση των αποθεμάτων που ξεκίνησε το Δ' τρίμηνο του 2022 φαίνεται να ολοκλήρωσε πλέον τον κύκλο της, πετύχαμε να αυξήσουμε τις ποσότητες και την κερδοφορία μας έναντι του αντίστοιχου τριμήνου του 2022, διατηρώντας τη σε ικανοποιητικά επίπεδα για όλο το έτος, και πάντα βελτιωμένη σε σχέση με το 2021. Εξαίρεση στις επιδόσεις του τριμήνου αποτέλεσε ο κλάδος της εύκαμπτης συσκευασίας, ο οποίος επηρεάστηκε καθυστερημένα και πολύ εντονότερα από τη μείωση της κατανάλωσης. Οι προσπάθειές μας για βελτίωση του Κεφαλαίου Κινήσεως συνέχισαν να αποδίδουν.»

Σχολιάζοντας τα αποτελέσματα, ο Γενικός Διευθυντής του Κλάδου Χαλκού, Πάνος Λώλος, ανέφερε:

«Το τελευταίο τρίμηνο του έτους δεν παρουσίασε εκπλήξεις για την πορεία του Κλάδου. Η αδυναμία στη ζήτηση, και ιδιαίτερα στον κατασκευαστικό κλάδο, παρέμεινε και επηρέασε τις ποσότητες των σωλήνων χαλκού και των προϊόντων διέλασης κραμάτων. Η συνολική οργανική κερδοφορία του κλάδου όμως παρέμεινε σε ανοδική πορεία, οδηγούμενη και πάλι από την υπεραπόδοση της θυγατρικής μας Sofia Med έναντι της αγοράς. Έχουμε πλέον καταφέρει να βρισκόμαστε υψηλά στη λίστα των επιλογών των πελατών, αποτέλεσμα της συνέπειας, της αξιοπιστίας, και του οράματός μας για να καθιερωθούμε ανάμεσα στους κορυφαίους παραγωγούς προϊόντων έλασης χαλκού και κραμάτων στην Ευρώπη με βιώσιμο τρόπο».

Επισκόπηση

Κατά το Δ' τρίμηνο του 2023, η παγκόσμια οικονομική δραστηριότητα παρέμεινε υποτονική σε όλους τους κλάδους της οικονομίας ενώ ο πληθωρισμός συνέχισε να υποχωρεί. Οι τιμές ενέργειας παρέμειναν σε συγκρατημένα επίπεδα με έντονες όμως διακυμάνσεις και νευρικότητα για τη μελλοντική τους πορεία ως αποτέλεσμα της γεωπολιτικής κρίσης. Οι ευρωπαϊκές τιμές του φυσικού αερίου μειώθηκαν περαιτέρω, εν μέσω μειωμένης ζήτησης, με την κατανάλωση αερίου να παραμένει σε ιστορικά χαμηλά επίπεδα, λόγω κυρίως του ήπιου χειμώνα και των αλλαγών στην καταναλωτική συμπεριφορά και τη μειωμένη βιομηχανική δραστηριότητα. Τα βασικά επιτόκια δανεισμού παρέμειναν αμετάβλητα από τις Κεντρικές Τράπεζες κατά το Δ' τρίμηνο του έτους, αλλά σε υψηλά επίπεδα με στόχο τη συνέχιση της μείωσης του πληθωρισμού, λειτουργώντας ανασταλτικά σε ό,τι αφορά την ανάπτυξη της παγκόσμιας οικονομίας. Η αυστηρή αυτή πολιτική των Κεντρικών Τραπεζών καθώς και οι γεωπολιτικές κρίσεις, με τον πόλεμο της Ρωσίας κατά της Ουκρανίας και τη σύγκρουση στη Μέση Ανατολή, εντείνουν την αβεβαιότητα για οικονομική ανάπτυξη βραχυπρόθεσμα.

Αναφορικά με τις επιδόσεις του Ομίλου ElvalHalcor για το 2023, ο όγκος πωλήσεων μειώθηκε κατά 4,6% σε σύγκριση με την αντίστοιχη περίοδο του 2022 αλλά διατηρήθηκε σημαντικά αυξημένος σε σχέση με την αντίστοιχη περίοδο του 2021. Ο Κλάδος Αλουμινίου, εξαιρώντας την επίπτωση της από-ενοποίησης της ETEM από το 2ο τρίμηνο του έτους, είχε ελαφριά αύξηση του όγκου πωλήσεων κατά 0,4% (-1,6% συμπεριλαμβάνοντας την επίπτωση της ETEM). Ο κύκλος εργασιών διαμορφώθηκε στα 3.293,4 εκ. ευρώ το 2023, μειωμένος κατά 11,3%, συγκριτικά με 3.714,0 εκ. ευρώ το 2022.

Οι τιμές των μετάλλων στο LME διατηρήθηκαν σε χαμηλότερα επίπεδα από τη χρήση του 2022. Η μέση τιμή του αλουμινίου διαμορφώθηκε στα 2.080 ευρώ ανά τόνο το 2023 έναντι 2.559 το 2022, ήτοι μείωση 18,7%. Η μέση τιμή του χαλκού διαμορφώθηκε στα 7.835 ευρώ ανά τόνο έναντι 8.334 την αντίστοιχη περυσινή χρήση, ήτοι μείωση 6,0%, και η μέση τιμή του ψευδάργυρου διαμορφώθηκε στα 2.445 ευρώ ανά τόνο το 2023 έναντι 3.299 το 2022, ήτοι μείωση 25,9%.

Τα αναπροσαρμοσμένα ενοποιημένα κέρδη πριν από φόρους, τόκους, αποσβέσεις, αποτέλεσμα μετάλλου και λοιπά έκτακτα έξοδα (α-EBITDA), τα οποία απεικονίζουν καλύτερα την οργανική και ταμειακή κερδοφορία του Ομίλου, μειώθηκαν κατά 11,8% και διαμορφώθηκαν στα 239,3 εκ. ευρώ το 2023 έναντι 271,2 εκ. ευρώ την αντίστοιχη προηγούμενη περίοδο, οδηγούμενα κυρίως από τα περιορισμένα περιθώρια στην ανακύκλωση και τις πληθωριστικές πιέσεις στο κόστος. Αξίζει να σημειωθεί ότι το α-EBITDA παρέμεινε σε σημαντικά υψηλότερα επίπεδα από τα αντίστοιχα επίπεδα του 2021 (166,8 εκ. ευρώ).



Τα ενοποιημένα μικτά κέρδη ανήλθαν στα 213,3 εκ. ευρώ το 2023, έναντι 364,6 εκ. ευρώ την αντίστοιχη προηγούμενη χρήση, ενώ τα ενοποιημένα κέρδη προ φόρων, τόκων και αποσβέσεων (EBITDA), διαμορφώθηκαν στα 176,4 εκ. ευρώ έναντι 326,2 εκ. ευρώ το 2022. Αρνητική επίδραση στα παραπάνω μεγέθη είχαν κυρίως τα λογιστικά αποτελέσματα μετάλλων, τα οποία διαμορφώθηκαν σε ζημίες 47,4 εκ. ευρώ για το 2023, έναντι κερδών 61,5 εκ. ευρώ το 2022.

Το ενοποιημένο καθαρό χρηματοοικονομικό αποτέλεσμα (κόστος) διαμορφώθηκε στα 52,7 εκ. ευρώ για το 2023, αυξημένο κατά 26,8% συγκρινόμενο με τα 41,5 εκ. ευρώ την αντίστοιχη περυσινή περίοδο. Η μεταβολή αυτή οφείλεται στα αυξημένα επιτόκια αναφοράς, η οποία αντισταθμίστηκε μερικώς από τη μείωση του καθαρού δανεισμού και περιορίστηκε από τα δάνεια σταθερού επιτοκίου που ανέρχονταν στο 58% του συνολικού δανεισμού στο τέλος της περιόδου. Η μείωση του καθαρού δανεισμού κατά 142,2 εκ. ευρώ εντός τους έτους ήταν επακόλουθο των ενισχυμένων ελεύθερων ταμειακών ροών της εταιρείας που προήλθαν από την υψηλή κερδοφορία, την επιτυχή διαχείριση του κεφαλαίου κίνησης, ως αποτέλεσμα και της πτώσης των τιμών των μετάλλων στις διεθνείς αγορές, και την ολοκλήρωση των μεγάλων επενδυτικών προγραμμάτων του Κλάδου Αλουμινίου εντός τους έτους.

Τα κέρδη μετά από φόρους ανήλθαν στα 32,8 εκ. ευρώ για το 2023, έναντι 161,9 εκ. ευρώ το 2022. Τα ενοποιημένα κέρδη μετά από φόρους και δικαιώματα μειοψηφίας ανήλθαν σε 28,5 εκ. ευρώ για την περίοδο (ή 0,0759 ευρώ ανά μετοχή) από 159,3 εκ. ευρώ για την αντίστοιχη περίοδο του 2022 (ή 0,4245 ευρώ ανά μετοχή).

Αναγνωρίζοντας τις τρέχουσες ενεργειακές προκλήσεις και τις πληθωριστικές πιέσεις στην αγορά της ενέργειας, οι οποίες επηρεάζουν σημαντικά το κόστος παραγωγής, ο Όμιλος και η Εταιρεία σύναψαν, εντός του Β' τριμήνου 2023, σύμβαση προμήθειας ηλεκτρικής ενέργειας (PPA) με παραγωγό ηλεκτρικής ενέργειας, η οποία υποστηρίζεται από Ανανεώσιμες Πηγές Ενέργειας, προκειμένου να μειώσουν την έκθεσή τους στο κίνδυνο μεταβολής των τιμών της ενέργειας. Πέραν αυτού η Εταιρεία και ο Όμιλος έχουν ήδη προβεί σε πράξεις αντιστάθμισης για τον περιορισμό του κινδύνου της διακύμανσης των τιμών του φυσικού αερίου.

Στις 30.06.2023 πληρώθηκε το μέρισμα για τη χρήση 2022, το οποίο ανήλθε σε 0,06 λεπτά του ευρώ ανά μετοχή. Το Διοικητικό Συμβούλιο της ElvalHalog αποφάσισε να προτείνει στην Τακτική Γενική Συνέλευση των μετόχων που θα πραγματοποιηθεί στις 23.5.2024, την έγκριση διανομής μικτού μερίσματος 0,04 ευρώ ανά μετοχή.



Κύρια οικονομικά μεγέθη

Ποσά σε €' 000	Όμιλος		
	2023	2022	2021
Πωλήσεις	3.293.421	3.714.015	2.883.042
Μικτό Κέρδος	213.309	364.584	234.826
EBITDA	176.390	326.163	215.312
a-EBITDA**	239.330	271.216	166.835
Λειτουργικό Αποτέλεσμα (EBIT)	103.090	256.250	146.909
a-EBIT*	166.030	201.303	98.432
Καθαρό Χρηματοοικονομικό αποτέλεσμα	(52.686)	(41.537)	(30.873)
Κέρδη πριν από φόρους	42.958	199.823	132.417
Κέρδη μετά από φόρους	32.846	161.889	113.915
Κέρδη μετά από φόρους & δικαιώματα μειοψηφίας	28.498	159.286	111.689
Κέρδη ανά μετοχή (€)	0,0759	0,4245	0,2976

Ποσά σε €' 000	Εταιρεία		
	2023	2022	2021
Πωλήσεις	2.317.901	2.616.208	1.969.822
Μικτό Κέρδος	94.278	242.366	149.159
EBITDA	77.320	220.719	144.988
a-EBITDA**	125.483	180.034	113.814
Λειτουργικό Αποτέλεσμα (EBIT)	25.926	174.607	98.554
a-EBIT*	74.088	133.922	67.380
Καθαρό Χρηματοοικονομικό αποτέλεσμα	(11.372)	(10.669)	(21.166)
Κέρδη πριν από φόρους	(3.026)	129.980	100.456
Κέρδη μετά από φόρους	2.524	111.495	88.245
Κέρδη μετά από φόρους & δικαιώματα μειοψηφίας	2.524	111.495	88.245
Κέρδη ανά μετοχή (€)	0,0067	0,2971	0,2352

** **a – EBITDA** = EBITDA πλέον αναμορφώσεις για + Ζημία / - Κέρδος από μέταλλο, Ζημία από διαγραφές ή απομειώσεις παγίων, - Κέρδος / + Ζημία από πώληση παγίων, + / - Λοιπά έκτακτα ανόργανα έσοδα / έξοδα

* **a-EBIT** = a-EBITDA – Αναμορφώσεις για Αποσβέσεις.



Κύρια οικονομικά στοιχεία - ανά Κλάδο

€'000	Αλουμίνιο			Χαλκός			Σύνολο		
	2023	2022	2021	2023	2022	2021	2023	2022	2021
Πωλήσεις	1.624.562	1.927.453	1.340.307	1.668.858	1.786.562	1.542.735	3.293.421	3.714.015	2.883.042
EBITDA	95.802	247.589	124.300	80.588	78.575	91.012	176.390	326.163	215.312
a-EBITDA**	143.516	204.954	108.336	95.814	66.262	58.499	239.330	271.216	166.835
EBIT	45.886	199.667	78.790	57.204	56.583	68.120	103.090	256.250	146.909
a-EBIT*	93.600	157.032	62.826	72.430	44.270	35.607	166.030	201.303	98.433
EBT	15.782	171.879	56.238	27.176	27.944	76.179	42.958	199.823	132.417

Καθαρός δανεισμός

€'000	31.12.2023	31.12.2022	31.12.2021
Αλουμίνιο	553.329	664.149	495.958
Χαλκός	260.021	291.409	291.097
Σύνολο	813.350	955.559	787.054

Κλάδος Αλουμινίου

Ο κύκλος εργασιών του Κλάδου Αλουμινίου μειώθηκε κατά 15,7% στα 1.624,6 εκ. ευρώ σε σύγκριση με 1.927,5 εκ. ευρώ την αντίστοιχη προηγούμενη περίοδο, λόγω της μείωσης των τιμών των μετάλλων και την επίδραση της από-ενοποίησης της ETEM. Ο Κλάδος εκμεταλλεύτηκε την αυξημένη ευελιξία, τις μακροχρόνιες συνεργασίες, το διευρυμένο προϊοντικό χαρτοφυλάκιο και το ευρύ γεωγραφικό αποτύπωμα, με τους όγκους πωλήσεων να αυξάνονται κατά 0,4% (-1,6% μετά και την από-ενοποίηση της ETEM), αποτέλεσμα της από-αποθεματοποίησης που επηρέασε τη ζήτηση, τόσο στην Ευρώπη όσο και στις ΗΠΑ. Παρά το ασταθές οικονομικό περιβάλλον, την ασθενή ζήτηση και τις μακροοικονομικές προκλήσεις, ο Κλάδος έδωσε έμφαση σε προϊόντα που απευθύνονται σε αγορές υψηλής προστιθέμενης αξίας καθώς και αγορές όπου η ζήτηση ήταν περισσότερο ανθεκτική, αντισταθμίζοντας τον αντίκτυπο πτωτικών αγορών που επλήγησαν περισσότερο από την αύξηση των επιτοκίων, όπως ο κλάδος δόμησης και κατασκευών. Το a-EBITDA ήταν μειωμένο στα 143,5 εκ. ευρώ στο 2023 έναντι 205,0 εκ. ευρώ για το 2022 οδηγούμενο από τα χαμηλότερα premium στην αγορά αλουμινίου, τα οποία περιόρισαν το όφελος από τη χρήση σκραπ και τα αυξημένα κόστη παραγωγής που επηρεάστηκαν από τις πληθωριστικές πιέσεις. Τα κέρδη πριν από φόρους ανήλθαν σε 15,8 εκ. ευρώ, έναντι 171,9 εκ. ευρώ την αντίστοιχη περίοδο του 2022, επηρεαζόμενα αρνητικά από τα λογιστικά αποτελέσματα μετάλλου που ανήλθαν σε ζημιές 36,0 εκ. ευρώ για την περίοδο έναντι κερδών 44,0 εκ. ευρώ την αντίστοιχη περυσινή περίοδο.

Ο καθαρός δανεισμός του Κλάδου ανήλθε στα 555,3 εκ. ευρώ το 2023 σημειώνοντας μείωση κατά 110,8 εκ. ευρώ από το 2022, ως απόρροια της βελτίωσης του κεφαλαίου κίνησης και του περιορισμένου επενδυτικού προγράμματος.

Αναφορικά με τις επενδύσεις, ο Τομέας Έλασης Αλουμινίου της μητρικής Εταιρείας διέθεσε περίπου 59,1 εκ. ευρώ, ενώ οι νέες επενδύσεις για τις θυγατρικές του Κλάδου ανήλθαν στα 10,1 εκ. ευρώ. Αξίζει να σημειωθεί ότι η εγκατάσταση της νέας γραμμής βαφής ολοκληρώθηκε μέσα στο πρώτο τρίμηνο του 2023 κλείνοντας με αυτό το τρόπο τη 2^η φάση του επενδυτικού προγράμματος του Τομέα Αλουμινίου.

Στις 07.04.2023, ολοκληρώθηκε η συγχώνευση με απορρόφηση της θυγατρικής της ElvalHalcor, «ETEM Εμπορική και Βιομηχανική Έλαφρων Μετάλλων Ανώνυμη Εταιρεία» από την «COSMOS ALUMINIUM ΑΝΩΝΥΜΗ ΕΤΑΙΡΕΙΑ ΒΙΟΜΗΧΑΝΙΑ ΑΛΟΥΜΙΝΙΟΥ».

** **a – EBITDA** = EBITDA πλέον αναμορφώσεις για + Ζημία / - Κέρδος από μέταλλο, Ζημία από διαγραφές ή απομειώσεις παγίων, - Κέρδος / + Ζημία από πώληση παγίων, + / - Λοιπά έκτακτα ανόργανα έσοδα / έξοδα

* **a-EBIT** = a-EBITDA – Αναμορφώσεις για Αποσβέσεις



Κλάδος Χαλκού

Ο κύκλος εργασιών του Κλάδου Χαλκού διαμορφώθηκε στα 1.668,9 εκ. ευρώ έναντι 1.786,6 εκ. ευρώ το 2022, επηρεαζόμενος αρνητικά από τις μειωμένες τιμές των μετάλλων και τους μειωμένους όγκους πωλήσεων. Αναφορικά με τους όγκους πωλήσεων, καταγράφηκε μείωση κατά 7,9%, ως αποτέλεσμα της σημαντικής μείωσης της ζήτησης στους περισσότερους κλάδους της οικονομίας. Αναλυτικότερα, ο τομέας σωλήνων χαλκού παρουσίασε μείωση κατά 10,5% ενώ ο τομέας διέλασης κραμάτων χαλκού μείωση κατά 45,8%, επηρεαζόμενοι από την πτώση της ζήτησης στον κατασκευαστικό κλάδο. Στον αντίποδα, σημαντική βελτίωση παρουσίασαν οι πωλήσεις της θυγατρικής Sofia Med με τους όγκους πωλήσεων για τα προϊόντα έλασης χαλκού και κραμάτων να παρουσιάζουν αύξηση 1,3% και τα προϊόντα διέλασης χαλκού να παρουσιάζουν αύξηση κατά 2,0% καθώς αξιοποιήθηκαν τα στρατηγικά της πλεονεκτήματα και το διευρυμένο προϊόντικό της χαρτοφυλάκιο. Το a-EBITDA του Κλάδου ανήλθε στα 95,8 εκ. ευρώ έναντι 66,3 εκ. ευρώ την αντίστοιχη περυσινή χρήση, οδηγούμενο κυρίως από τις αυξημένες τιμές κατεργασίας, και το βελτιωμένο προϊόντικό μίγμα πωλήσεων σε προϊόντα υψηλής προστιθέμενης αξίας. Τα λογιστικά αποτελέσματα μετάλλου για την περίοδο διαμορφώθηκαν σε ζημίες 11,4 εκ. ευρώ έναντι κερδών 17,5 εκ. ευρώ την αντίστοιχη περυσινή περίοδο επηρεάζοντας τα κέρδη πριν από φόρους, τα οποία διαμορφώθηκαν στα 27,2 εκ. ευρώ, έναντι 27,9 εκ. ευρώ την αντίστοιχη προηγούμενη περίοδο.

Ο καθαρός δανεισμός για τον Κλάδο Χαλκού ανήλθε στα 260,1 εκ. ευρώ, βελτιωμένος κατά 31,4 εκ. ευρώ από τις από τις 31.12.2022, ως αποτέλεσμα της ισχυρής λειτουργικής κερδοφορίας του Κλάδου και των πτωτικά κινούμενων τιμών των μετάλλων.

Αναφορικά με τις επενδύσεις του Κλάδου, διατέθηκαν περίπου 26,0 εκ. ευρώ, από τα οποία ποσό 11,2 εκ. ευρώ αφορούσε επενδύσεις στις παραγωγικές εγκαταστάσεις του Τομέα Διέλασης Χαλκού και Κραμάτων της Εταιρείας, ενώ ποσό 14,2 εκ. ευρώ αφορούσε επενδύσεις της θυγατρικής Sofia Med.

Προοπτικές

Το 2024 διαφαίνεται ότι θα παραμείνει υποτονικό σε ό,τι αφορά τις προοπτικές ανάπτυξης τουλάχιστον μέχρι την έναρξη του πτωτικού κύκλου των επιτοκίων. Η παγκόσμια οικονομική ανάπτυξη εκτιμάται ότι θα κινηθεί με χαμηλούς ρυθμούς αύξησης, χωρίς να υπάρχουν ακόμα ενδείξεις για σημαντική ανάκαμψη της ζήτησης. Η σταθεροποίηση των επιτοκίων αναφοράς σε υψηλά επίπεδα, συνεχίζει να επηρεάζει την οικονομική δραστηριότητα παγκοσμίως. Οι μακροπρόθεσμες γεωπολιτικές αναταραχές, με τον συνεχιζόμενο πόλεμο στην Ουκρανία και τον σε εξέλιξη πόλεμο μεταξύ Ισραήλ και Χαμάς μπορεί να οδηγήσουν σε νέα αύξηση των τιμών ενέργειας, που θα επηρεάσουν σημαντικά την Ευρώπη, δημιουργώντας ταυτόχρονα ένα κλίμα οικονομικής αβεβαιότητας. Τα προβλήματα της ναυσιπλοΐας στην Ερυθρά θάλασσα, με τις επιθέσεις των ανταρτών Χούθι, δημιουργούν ακόμα μια αναταραχή στις εφοδιαστικές αλυσίδες με βραχυχρόνιες και μακροχρόνιες επιπτώσεις. Όσον αφορά τις βραχυχρόνιες, ο Όμιλος έχει επιτύχει μέχρι στιγμής να ανταπεξέλθει επιτυχώς στις προκλήσεις και τις καθυστερήσεις, και δεν αναμένεται να αντιμετωπίσει προβλήματα μέχρι την ομαλοποίηση της κατάστασης.

Παρά τη γεωπολιτική κρίση, η ElvalHalcor κοιτάζει το μέλλον με αισιοδοξία καθώς βρίσκεται σε κατάλληλη θέση για να αξιοποιήσει το ευρύ και διαφοροποιημένο προϊόντικό χαρτοφυλάκιο και τα στρατηγικά της πλεονεκτήματα, όπως η πελατοκεντρική φιλοσοφία, η υψηλή τεχνολογία και ο διεθνής προσανατολισμός χωρίς εξάρτηση από χώρες ή γεωγραφικές περιοχές, παράγοντες που της δίνουν τη δυνατότητα να αξιοποιήσει κάθε μελλοντική ευκαιρία. Σε αυτό συμβάλλουν καίρια οι σημαντικές επενδύσεις, αυξάνοντας περαιτέρω την παραγωγική δυναμικότητα της Εταιρείας σε τομείς και προϊόντα με προοπτικές δυναμικής ανάπτυξης στο πλαίσιο των παγκόσμιων τάσεων (megatrends) της κυκλικής οικονομίας, της μετάβασης στην κλιματική ουδετερότητα, της αστικοποίησης, της τεχνολογικής εξέλιξης καθώς και της βιώσιμης ανάπτυξης. Το γεγονός αυτό δίνει στην ElvalHalcor τη δυνατότητα να ανταποκριθεί στην δυναμική αυτή και να διατηρήσει μακροχρόνια την ανοδική της πορεία, παρά τις όποιες πιθανές βραχυχρόνιες επιπτώσεις από περισσότερο κυκλικούς κλάδους στους οποίους δραστηριοποιείται.



Οικονομικό ημερολόγιο

ΠΕΡΙΓΡΑΦΗ	ΗΜΕΡΟΜΗΝΙΑ
Ανακοίνωση των Ετησίων Οικονομικών Αποτελεσμάτων Χρήσης 2023	05.03.2024
Ενημέρωση Αναλυτών επί των Ετησίων Οικονομικών Αποτελεσμάτων Χρήσης 2023	06.03.2024
Ανακοίνωση των Βασικών Οικονομικών Μεγεθών Α' Τριμήνου 2024	22.05.2024
Ενημέρωση Αναλυτών επί των Βασικών Οικονομικών Μεγεθών Α' Τριμήνου 2024	23.05.2024
Ετήσια Τακτική Γενική Συνέλευση των Μετόχων	23.05.2024
Ημερομηνία Αποκοπής Μερίσματος Χρήσης 2023	25.06.2024
Ημερομηνία Προσδιορισμού Δικαιούχων Μερίσματος Χρήσης 2023	26.06.2024
Ημερομηνία Έναρξης Καταβολής Μερίσματος Χρήσης 2023	01.07.2024
Ανακοίνωση των Οικονομικών Αποτελεσμάτων Α' Εξαμήνου 2024	11.09.2024
Ενημέρωση Αναλυτών επί των Οικονομικών Αποτελεσμάτων Α' Εξαμήνου 2024	12.09.2024
Ανακοίνωση των Βασικών Οικονομικών Μεγεθών Γ' Τριμήνου 2024	20.11.2024
Ενημέρωση Αναλυτών επί των Βασικών Οικονομικών Μεγεθών Γ' Τριμήνου 2024	21.11.2024

Παράρτημα

Ενοποιημένη Συνοπτική Κατάσταση Οικονομικής Θέσης
(€'000)

	31.12.2023	31.12.2022	31.12.2021
ΕΝΕΡΓΗΤΙΚΟ			
Μη κυκλοφορούντα στοιχεία ενεργητικού	1.256.318	1.221.651	1.123.801
Αποθέματα	734.729	861.922	697.605
Απαιτήσεις από πελάτες	291.336	316.489	298.321
Λοιπά κυκλοφορούντα περιουσιακά στοιχεία	9.020	20.705	19.872
Διαθέσιμα και ταμειακά ισοδύναμα	40.517	35.195	91.144
Περιουσιακά στοιχεία διακρατούμενα προς πώληση	1.529	77.867	-
ΣΥΝΟΛΟ ΕΝΕΡΓΗΤΙΚΟΥ	2.333.450	2.533.828	2.230.742

ΙΔΙΑ ΚΕΦΑΛΑΙΑ ΚΑΙ ΥΠΟΧΡΕΩΣΕΙΣ

Μετοχικό κεφάλαιο	146.344	146.344	146.344
Λοιπά στοιχεία ιδίων κεφαλαίων	793.273	817.763	642.874
Σύνολο ιδίων κεφαλαίων αποδιδόμενα σε μετόχους	939.617	964.107	789.219
Δικαιώματα μειοψηφίας	22.765	14.264	19.098
Σύνολο ιδίων κεφαλαίων	962.382	978.372	808.316
Μακροπρόθεσμες δανειακές υποχρεώσεις	702.352	783.692	672.504
Προβλέψεις/ Λοιπές μακροπρόθεσμες υποχρεώσεις	100.541	104.872	101.331
Βραχυπρόθεσμες δανειακές υποχρεώσεις	151.515	207.061	205.694
Λοιπές βραχυπρόθεσμες υποχρεώσεις	415.498	438.718	442.896
Υποχρεώσεις που συνδέονται με τα περιουσιακά στοιχεία διακρατούμενα προς πώληση	1.163	21.113	-
Σύνολο υποχρεώσεων	1.371.068	1.555.457	1.422.425
ΣΥΝΟΛΟ ΙΔΙΩΝ ΚΕΦΑΛΑΙΩΝ ΚΑΙ ΥΠΟΧΡΕΩΣΕΩΝ	2.333.450	2.533.828	2.230.742

Συνοπτική Ενοποιημένη Κατάσταση Ταμειακών Ροών (€'000)

	31.12.2023	31.12.2022	31.12.2021
Καθαρές ταμειακές ροές από λειτουργικές δραστηριότητες	269.755	28.892	22.294
Καθαρές ταμειακές ροές από Επενδυτικές δραστηριότητες	(94.963)	(180.514)	(169.337)
Καθαρές ταμειακές ροές από χρηματοοικονομικές δραστηριότητες	(169.470)	95.672	204.349
Καθαρή (μείωση)/ αύξηση στα ταμειακά διαθέσιμα και ισοδύναμα αυτών	5.322	(55.949)	57.306